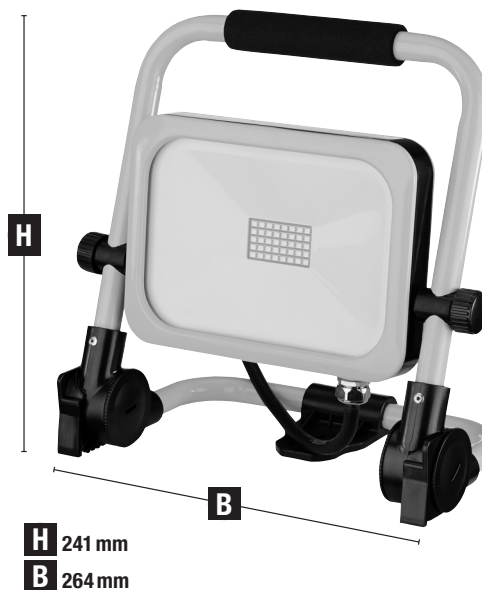


Work Light

LED Strahler
Projecteur LED
Proiettore LED



Halterung zur Wandbefestigung

Technische Angaben / Informations techniques / Dati tecnici

Nennspannung	tension de secteur	tensione di rete	230V~/50Hz
max. Watt	max. Watt	max. Watt	20 W
Schutzart	type de protection	tipo di protezione	IP54
Leuchtmittel	Ampoule	Lampadina	1600 lm
Betriebsstunden	heures de service	ore di funzionamento	30 000*
Kabellänge	longueur de câble	lunghezza del cavo	5 m

*Nach 30 000 Betriebsstunden nimmt Leistungsfähigkeit ab.

*Au bout de 30 000 heures de service, les performances diminuent.

*Dopo 30 000 ore di esercizio l'efficienza diminuisce.

Funktionen


Dieses funktionale Worklight überzeugt durch die einfache Handhabung. Drehen Sie an den Drehrädern die links und rechts des Worklights angebracht sind um den gewünschten Lichtwinkel einzustellen, die eine flexible Gestaltung der Ausleuchtung gewährleistet. Die zusammenklappbare Funktion ermöglicht Ihnen das Produkt platzsparend zu verstauen oder mit der Halterung am Metallständer an eine Wand zu befestigen.

Sicherheitshinweise

- Betrieb nur mit unbeschädigtem Glas und Kabel sowie eingesetzter, anliegender Dichtung erlaubt.
- Verwenden Sie LED-Strahler nicht in Räumen oder bei widrigen Umgebungsbedingungen, wo brennbare Gase, Dämpfe oder Stäube vorhanden sind oder vorhanden sein könnten.
- Kleinkinder dürfen das Gerät nur unter Aufsicht einer erwachsenen Person betreiben.
- Anschlüsse dürfen nicht am Boden oder im Wasser liegen.
- Gerät nur durch einen Fachmann aufschrauben lassen.
- Beschädigte oder defekte Leuchten umgehend unbrauchbar machen und umweltgerecht entsorgen.
- Für Folgeschäden wird keine Haftung übernommen.
- Technische Änderungen ohne Ankündigung vorbehalten.
- Nicht direkt in den Spot blicken oder direkt in die Augen anderer Personen oder Lebewesen leuchten. Durch die optische Strahlung können Schädigungen hervorgerufen werden.
- Beim Einsatz im freien immer über FI-Schalter betreiben.
- Betriebstemperatur -5°

Fonctions

Cette Worklight fonctionnelle est convaincante du fait de sa maniabilité. Tournez les molettes à gauche et à droite de la Worklight pour régler l'angle d'éclairage souhaité, garantissant ainsi un agencement souple de l'éclairage. Le produit facilement pliable vous permet de le ranger sans encombrement ou de le fixer à un mur avec le crochet sur le support métallique.



H 241 mm
B 264 mm


Support de fixation murale

Directives de sécurité

- Fonctionnement uniquement avec verre et câble en bon état et joint bien placé.
- Ne pas utiliser la lampe LED dans des locaux et des environnements inappropriés, contenant ou susceptibles de contenir des gaz, des vapeurs ou des poussières inflammables !
Risque d'explosion !
- Les enfants ne peuvent utiliser cet appareil que sous la surveillance d'une personne adulte.
- Les connexions ne doivent pas se trouver par terre ou dans l'eau.
- Faire visser l'appareil uniquement par un professionnel.
- La lampe endommagée ou défectueuse, avant d'éliminer de façon écologique, rendez-le inutilisable.
- Nous ne répondons pas de dommages consécutifs.
- Modifications techniques réservées, sans avertissement.
- Des verres cassés doivent être remplacés immédiatement.
- Ne regarder pas directement dans le spot. Le rayonnement optique peut porter des dommages.
- En cas d'utilisation à l'extérieur reliez toujours le produit par l'intermédiaire d'un disjoncteur à courant de défaut.
- Température de service -5°

Funzioni

Questo proiettore funzionale convince per la semplicità d'uso. Girare le rotelle situate a destra e a sinistra del proiettore per regolare l'angolo di illuminazione desiderato che garantisce la massima versatilità d'uso. La funzione di ripiegamento consente di richiudere il prodotto in poco spazio o di fissarlo a una parete con il supporto sul montante di metallo.



H 241 mm
B 264 mm

Supporto per il fissaggio a parete

Direttive di sicurezza

- Funzionamento solo con vetro e cavo integro e quarzazione inserita.
- Non utilizzare lampada LED in locale ed ambienti inadeguati ricoperti o suscettibili di contenere gas, vapori o polveri infiammabili! Rischio d'esplosione!
- I bambini possono utilizzare l'apparecchio soltanto sotto sorveglianza di un adulto.
- I collegamenti non devono trovarsi per terra o nell'acqua.
- Far fissare l'apparecchio da un tecnico.
- La lampada danneggiata o difettosa renderla inutilizzabile, quindi smaltirla rispettando l'ambiente.
- L'azienda non si assume alcuna responsabilità per danni conseguenti.
- Con riserva di modifiche tecniche senza preavviso.
- I vetri frantumati devono essere immediatamente sostituiti.
- Non guardare direttamente nello spot. La radiazione ottica può portare dei danni.
- In caso d'uso all'esterno, collegare sempre il prodotto per mezzo di un interruttore automatico a corrente di dispersione.
- Temperatura di funzionamento -5°